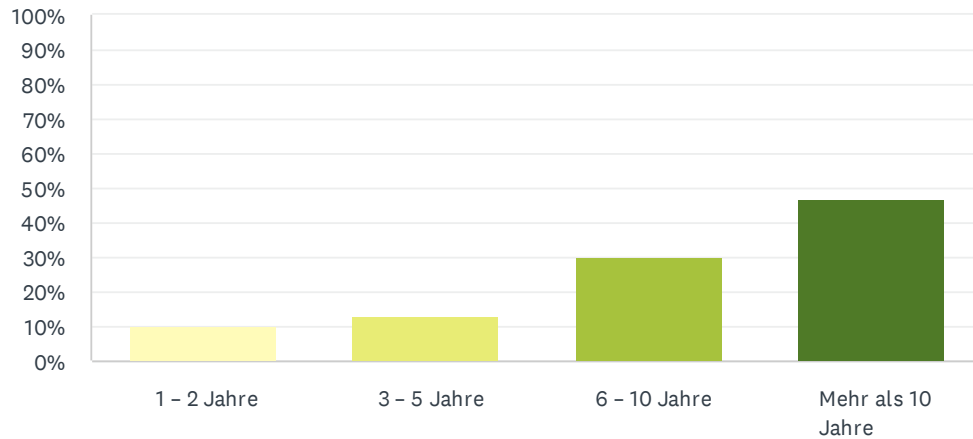


F1 Seit wann unterstützen Sie die DAZ e.V.?Bitte kreuzen Sie die zutreffende Antwort an

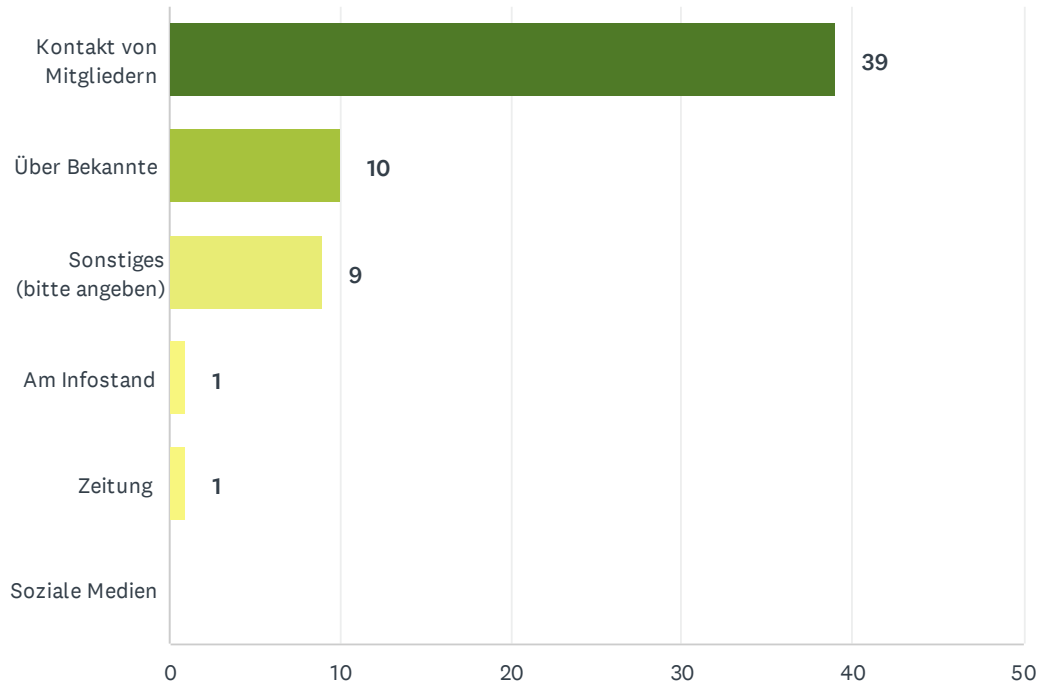
Beantwortet: 60 Übersprungen: 0



ANTWORTOPTIONEN	BEANTWORTUNGEN	
1 – 2 Jahre	10.00%	6
3 – 5 Jahre	13.33%	8
6 – 10 Jahre	30.00%	18
Mehr als 10 Jahre	46.67%	28
GESAMT		60

F2 Wie haben Sie den Verein DAZ e. V. kennengelernt? Bitte kreuzen Sie die zutreffende Antwort an

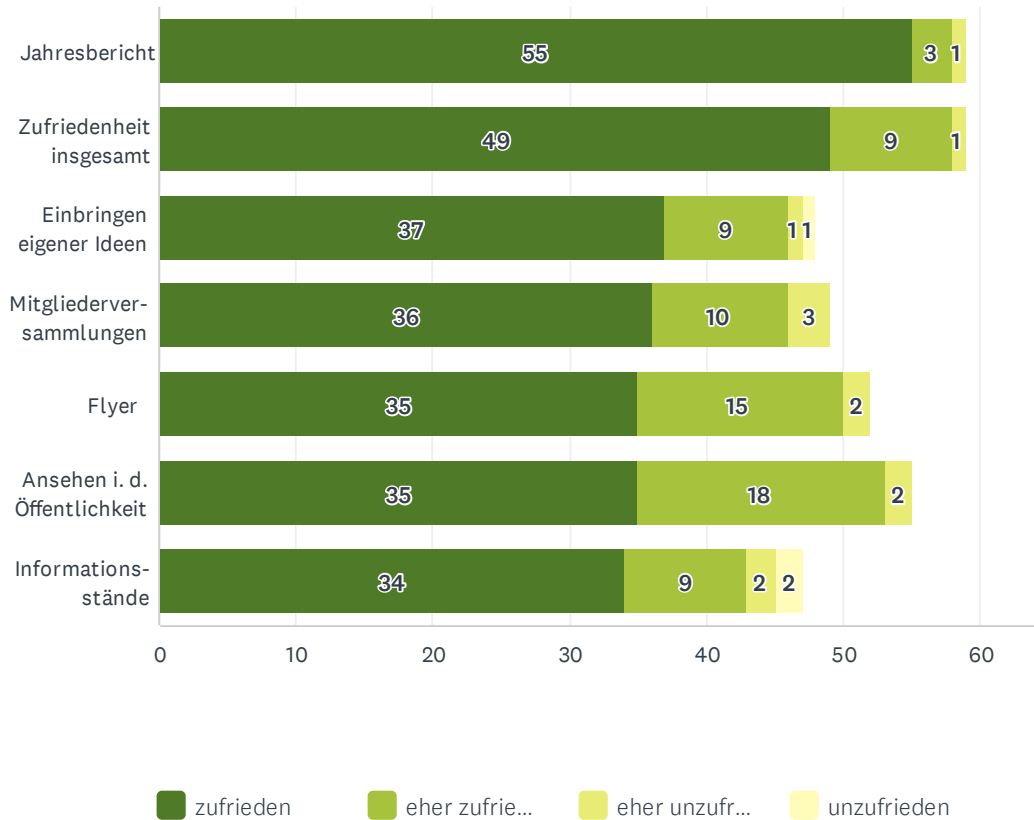
Beantwortet: 60 Übersprungen: 0



ANTWORTOPTIONEN	BEANTWORTUNGEN	
Kontakt von Mitgliedern	65.00%	39
Über Bekannte	16.67%	10
Sonstiges (bitte angeben)	15.00%	9
Am Infostand	1.67%	1
Zeitung	1.67%	1
Soziale Medien	0.00%	0
GESAMT		60

F3 Wie zufrieden sind Sie mit unserem Verein zu folgenden Punkten?

Beantwortet: 60 Übersprungen: 0



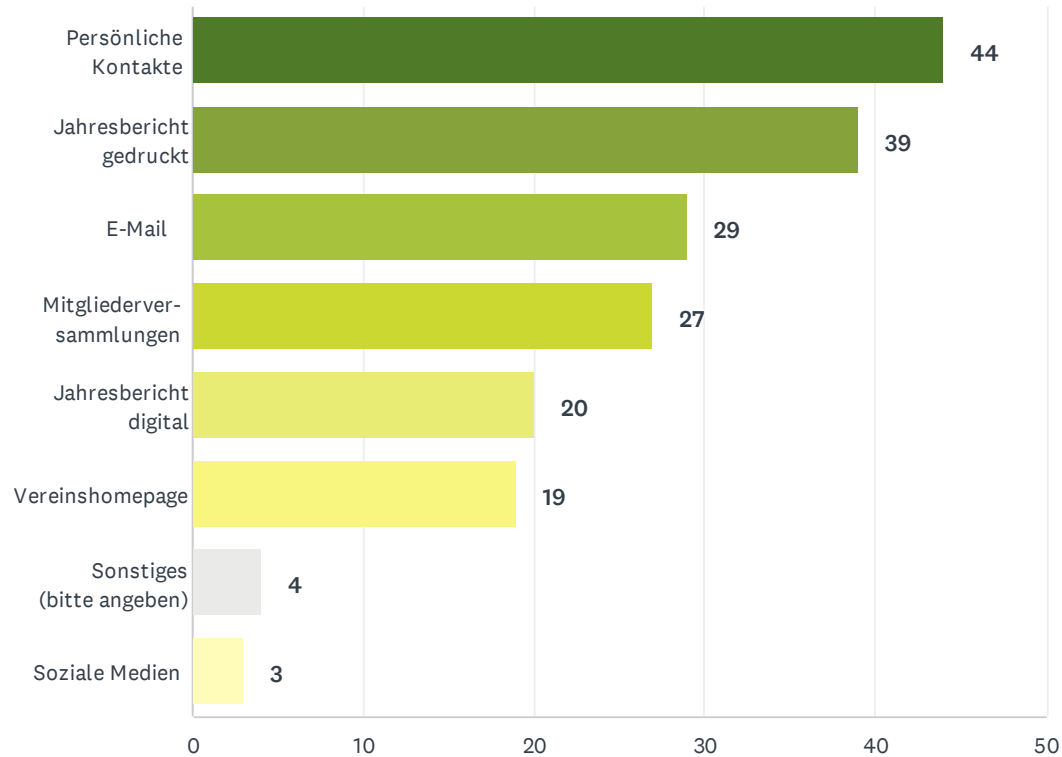
	ZUFRIEDEN	EHER ZUFRIEDEN	EHER UNZUFRIEDEN	UNZUFRIEDEN	INSGESAMT
Jahresbericht	93.22% 55	5.08% 3	1.69% 1	0.00% 0	59
Zufriedenheit insgesamt	83.05% 49	15.25% 9	1.69% 1	0.00% 0	59
Einbringen eigener Ideen	77.08% 37	18.75% 9	2.08% 1	2.08% 1	48
Mitgliederver- sammlungen	73.47% 36	20.41% 10	6.12% 3	0.00% 0	49
Flyer	67.31% 35	28.85% 15	3.85% 2	0.00% 0	52
Ansehen i. d. Öffentlichkeit	63.64% 35	32.73% 18	3.64% 2	0.00% 0	55
Informations- stände	72.34% 34	19.15% 9	4.26% 2	4.26% 2	47

F4 Folgende Wünsche habe ich in Bezug auf die vorherige Frage:

Beantwortet: 5 Übersprungen: 55

F5 Über welche Medien haben Sie bisher etwas über den Verein erfahren? Bitte kreuzen Sie alle zutreffenden Antworten an

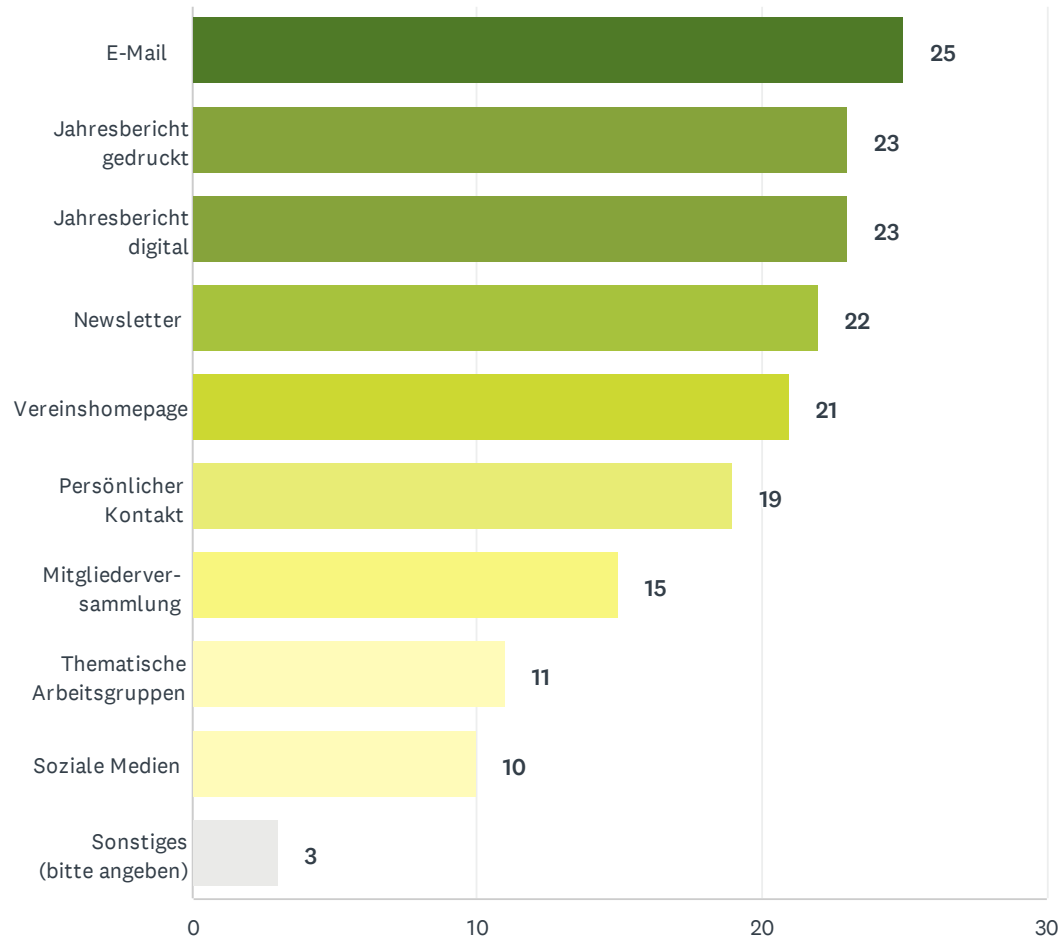
Beantwortet: 59 Übersprungen: 1



ANTWORTOPTIONEN	BEANTWORTUNGEN	
Persönliche Kontakte	74.58%	44
Jahresbericht gedruckt	66.10%	39
E-Mail	49.15%	29
Mitgliederver- sammlungen	45.76%	27
Jahresbericht digital	33.90%	20
Vereinshomepage	32.20%	19
Sonstiges (bitte angeben)	6.78%	4
Soziale Medien	5.08%	3
Befragte insgesamt: 59		

F6 Über welche „Kanäle“ wünschen Sie zukünftig Informationen über unseren Verein? Bitte kreuzen Sie alle zutreffenden Antworten an

Beantwortet: 57 Übersprungen: 3

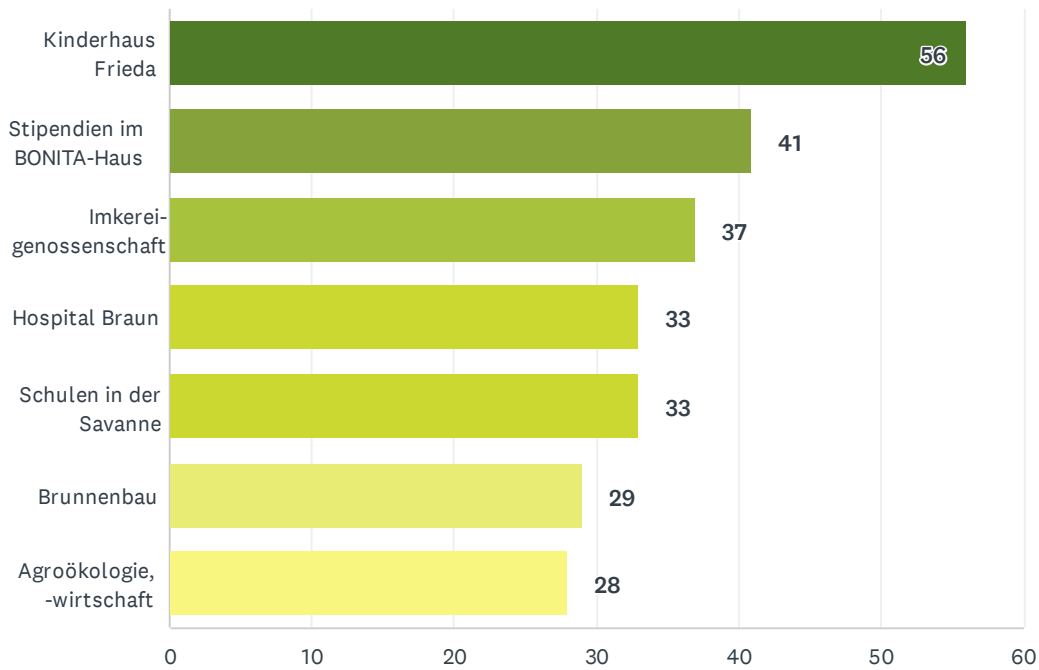


Umfrage des Vereins Deutsch-Afrikanische Zusammenarbeit e.V.

ANTWORTOPTIONEN	BEANTWORTUNGEN	
E-Mail	43.86%	25
Jahresbericht gedruckt	40.35%	23
Jahresbericht digital	40.35%	23
Newsletter	38.60%	22
Vereinshomepage	36.84%	21
Persönlicher Kontakt	33.33%	19
Mitgliederver- sammlung	26.32%	15
Thematische Arbeitsgruppen	19.30%	11
Soziale Medien	17.54%	10
Sonstiges (bitte angeben)	5.26%	3
Befragte insgesamt: 57		

F7 Welche Projekte kennen Sie? Mehrfachnennungen sind möglich

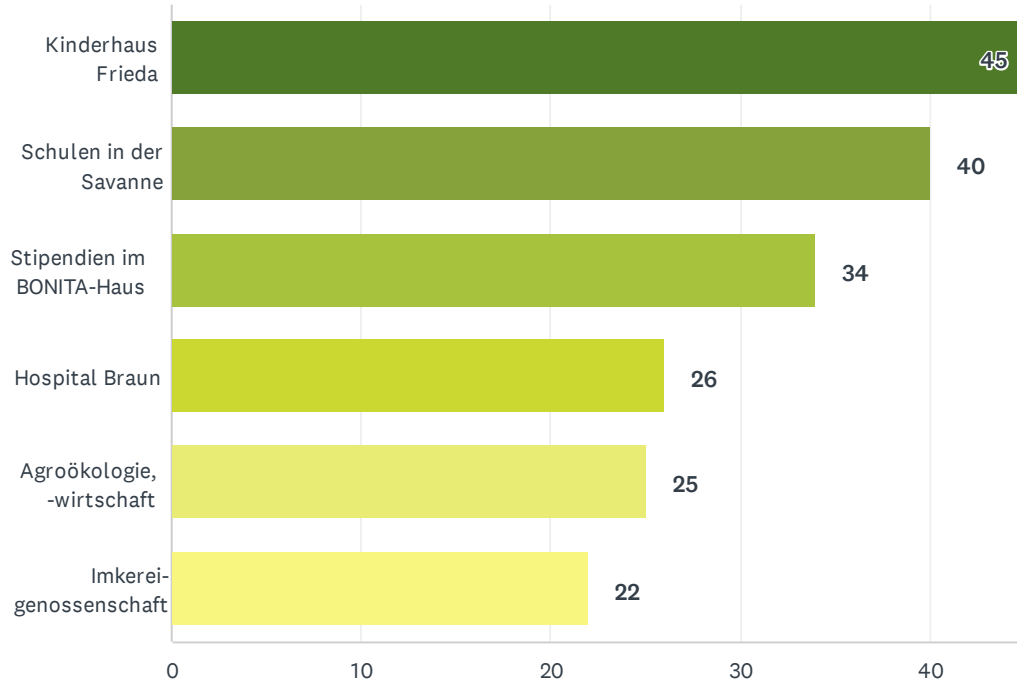
Beantwortet: 60 Übersprungen: 0



ANTWORTOPTIONEN	BEANTWORTUNGEN	
Kinderhaus Frieda	93.33%	56
Stipendien im BONITA-Haus	68.33%	41
Imkerei- genossenschaft	61.67%	37
Hospital Braun	55.00%	33
Schulen in der Savanne	55.00%	33
Brunnenbau	48.33%	29
Agroökologie, -wirtschaft	46.67%	28
Befragte insgesamt: 60		

F8 Welche Projekte finden Sie besonders unterstützenswert? Mehrfachnennungen sind möglich

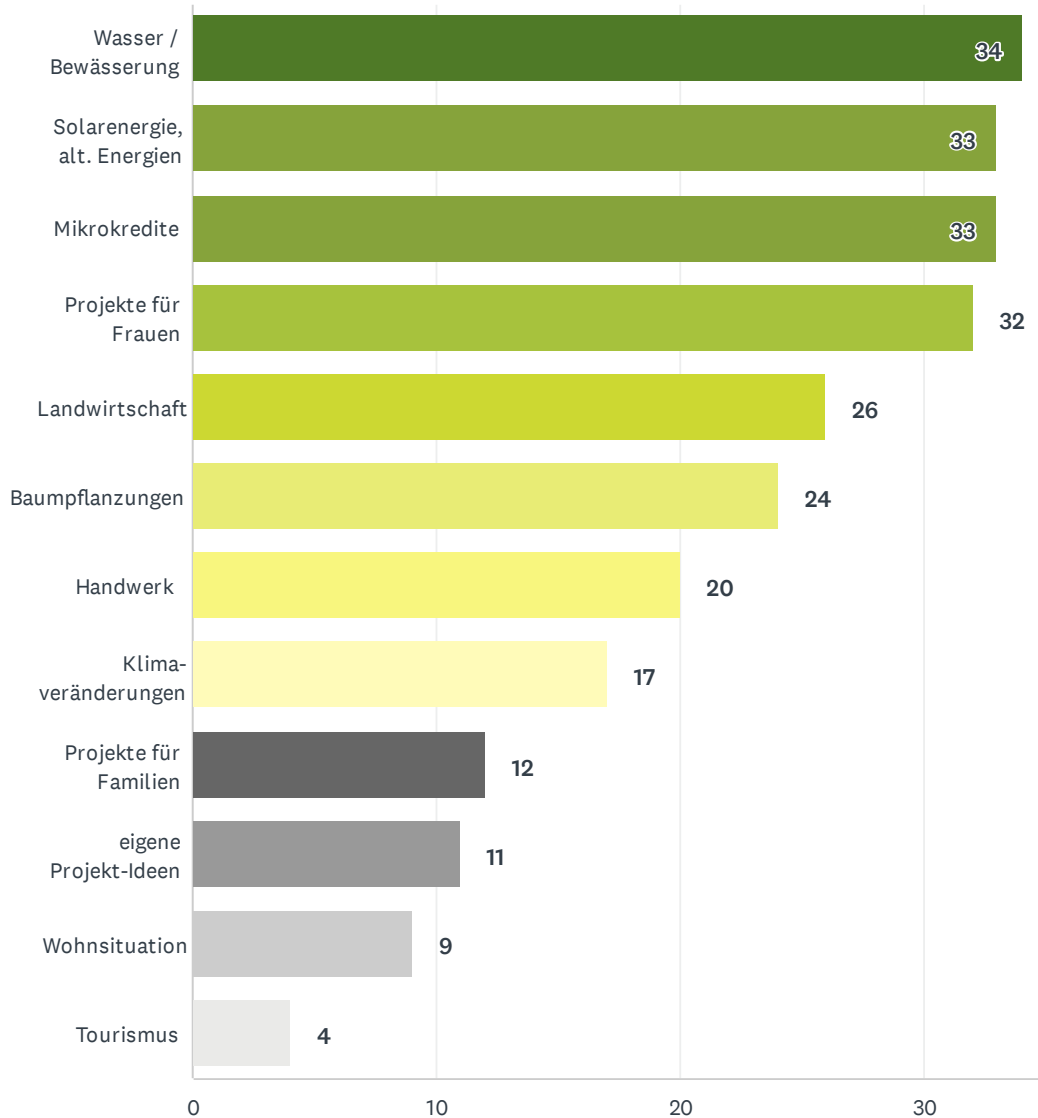
Beantwortet: 59 Übersprungen: 1



ANTWORTOPTIONEN	BEANTWORTUNGEN
Kinderhaus Frieda	76.27% 45
Schulen in der Savanne	67.80% 40
Stipendien im BONITA-Haus	57.63% 34
Hospital Braun	44.07% 26
Agroökologie, -wirtschaft	42.37% 25
Imkerei- genossenschaft	37.29% 22
Befragte insgesamt: 59	

F9 Gibt es Projekte/Initiativen, die wichtig sind bzw. geschaffen werden sollten? Mehrfachnennungen sind möglich

Beantwortet: 59 Übersprungen: 1

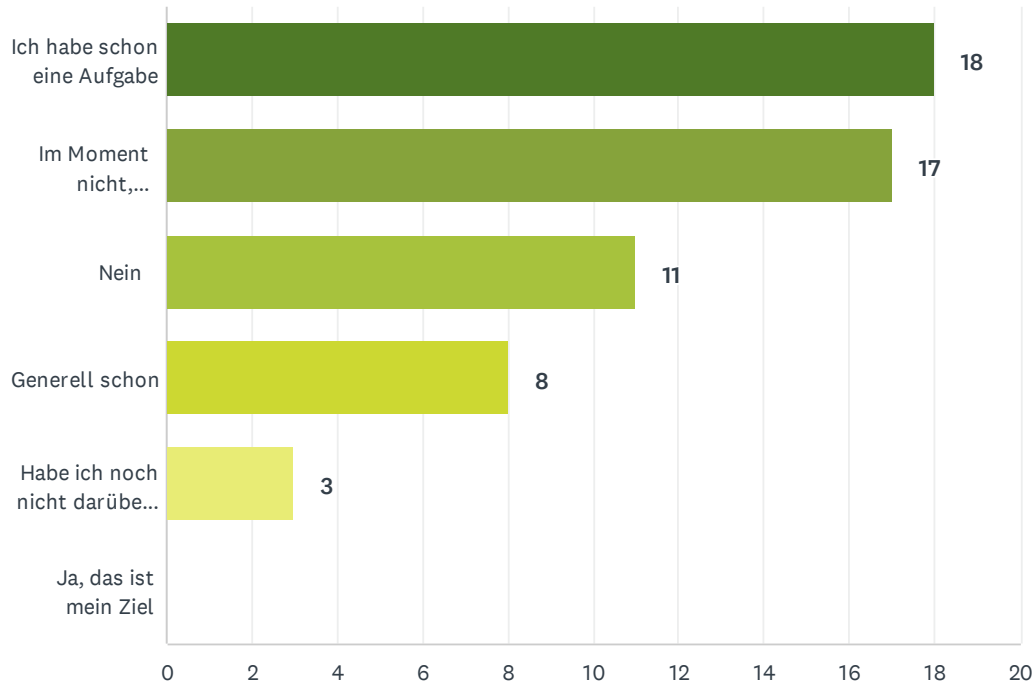


Umfrage des Vereins Deutsch-Afrikanische Zusammenarbeit e.V.

ANTWORTOPTIONEN	BEANTWORTUNGEN	
Wasser / Bewässerung	57.63%	34
Solarenergie, alt. Energien	55.93%	33
Mikrokredite	55.93%	33
Projekte für Frauen	54.24%	32
Landwirtschaft	44.07%	26
Baumpflanzungen	40.68%	24
Handwerk	33.90%	20
Klima- veränderungen	28.81%	17
Projekte für Familien	20.34%	12
eigene Projekt-Ideen	18.64%	11
Wohnsituation	15.25%	9
Tourismus	6.78%	4
Befragte insgesamt: 59		

F10 Können Sie sich vorstellen aktiver bei DAZ e.V. mitzuarbeiten? Bitte kreuzen sie die zutreffende Antwort an

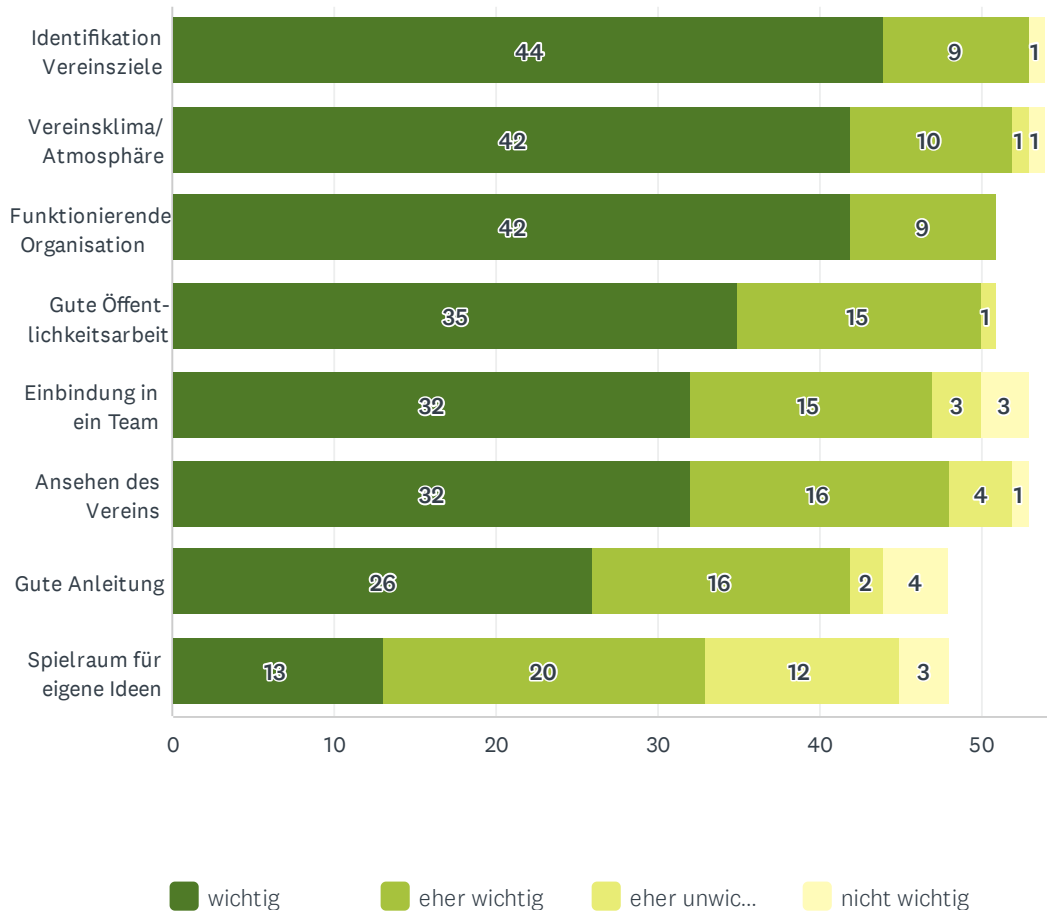
Beantwortet: 57 Übersprungen: 3



ANTWORTOPTIONEN	BEANTWORTUNGEN	
Ich habe schon eine Aufgabe	31.58%	18
Im Moment nicht, vielleicht später	29.82%	17
Nein	19.30%	11
Generell schon	14.04%	8
Habe ich noch nicht darüber nachgedacht	5.26%	3
Ja, das ist mein Ziel	0.00%	0
GESAMT		57

F11 Was ist Ihnen wichtig, damit Sie sich – erstmals bzw. weiterhin – im Verein ehrenamtlich engagieren?

Beantwortet: 57 Übersprungen: 3



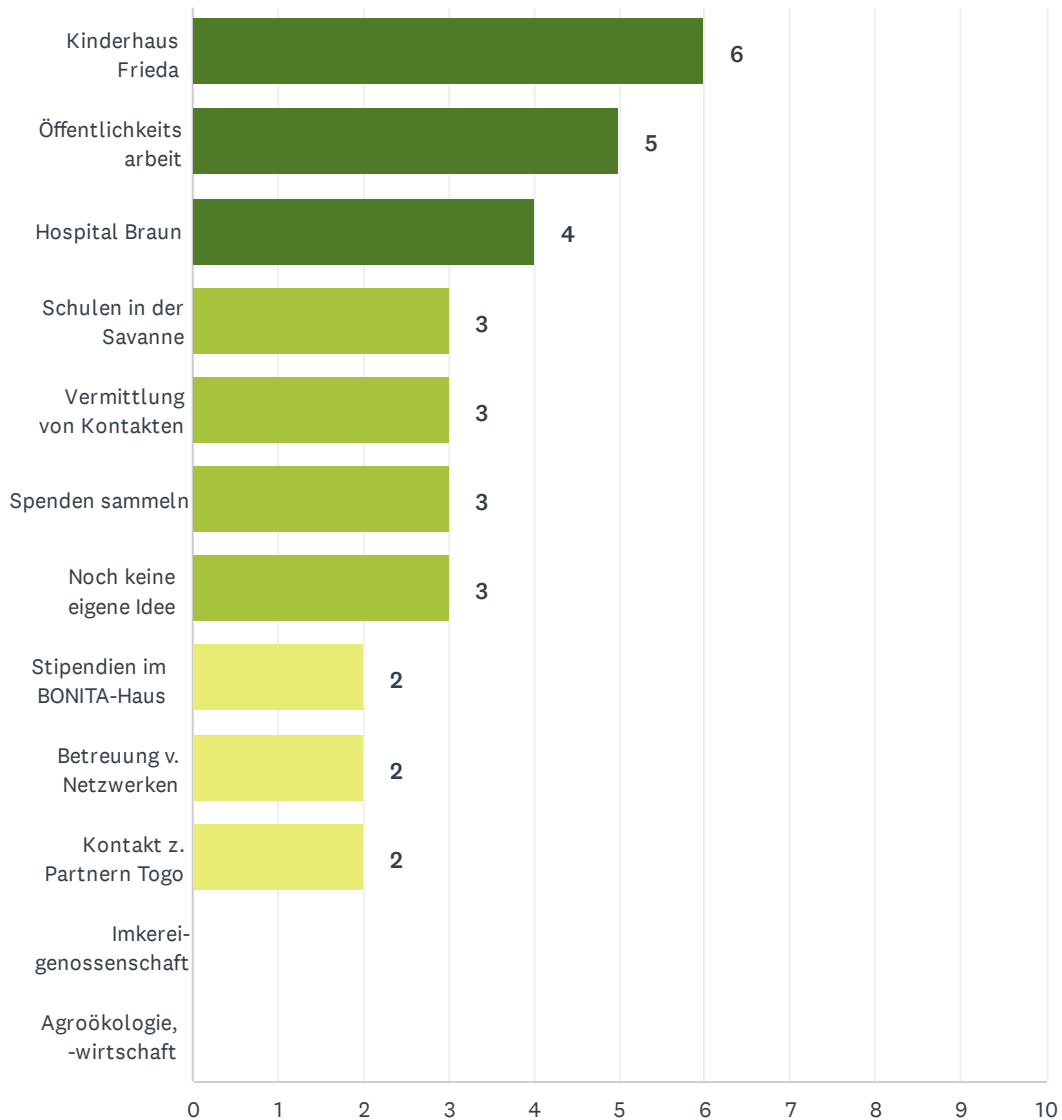
	WICHTIG	EHER WICHTIG	EHER UNWICHTIG	NICHT WICHTIG	INSGESAMT
Identifikation Vereinsziele	81.48% 44	16.67% 9	0.00% 0	1.85% 1	54
Vereinsklima/ Atmosphäre	77.78% 42	18.52% 10	1.85% 1	1.85% 1	54
Funktionierende Organisation	82.35% 42	17.65% 9	0.00% 0	0.00% 0	51
Gute Öffentlichkeitsarbeit	68.63% 35	29.41% 15	1.96% 1	0.00% 0	51
Einbindung in ein Team	60.38% 32	28.30% 15	5.66% 3	5.66% 3	53
Ansehen des Vereins	60.38% 32	30.19% 16	7.55% 4	1.89% 1	53
Gute Anleitung	54.17% 26	33.33% 16	4.17% 2	8.33% 4	48
Spielraum für eigene Ideen	27.08% 13	41.67% 20	25.00% 12	6.25% 3	48

F12 Folgende Wünsche habe ich in Bezug auf die vorherige Frage:

Beantwortet: 3 Übersprungen: 57

F13 Ich würde gerne in folgenden Projekten oder bei der Vereinsarbeit mitarbeiten und wünsche mir dazu einen Kontakt Mehrfachnennungen sind möglich

Beantwortet: 16 Übersprungen: 44



Umfrage des Vereins Deutsch-Afrikanische Zusammenarbeit e.V.

ANTWORTOPTIONEN	BEANTWORTUNGEN	
Kinderhaus Frieda	37.50%	6
Öffentlichkeitsarbeit	31.25%	5
Hospital Braun	25.00%	4
Schulen in der Savanne	18.75%	3
Vermittlung von Kontakten	18.75%	3
Spenden sammeln	18.75%	3
Noch keine eigene Idee	18.75%	3
Stipendien im BONITA-Haus	12.50%	2
Betreuung v. Netzwerken	12.50%	2
Kontakt z. Partnern Togo	12.50%	2
Imkerei- genossenschaft	0.00%	0
Agroökologie, -wirtschaft	0.00%	0
Befragte insgesamt: 16		

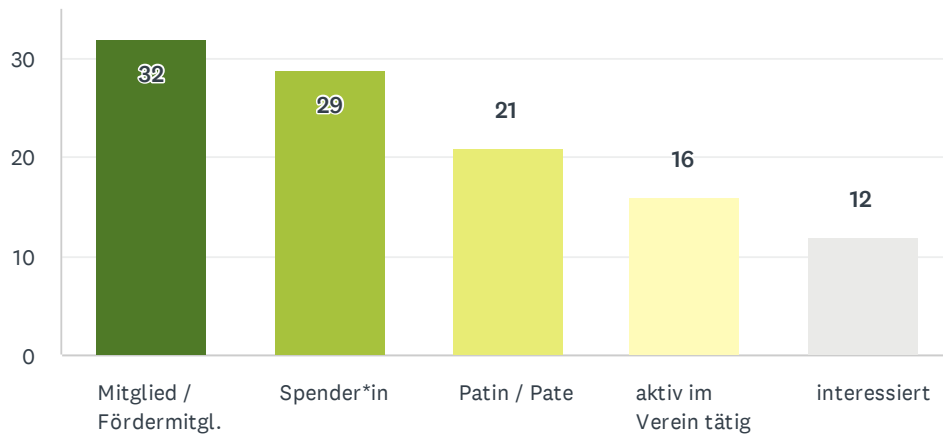
F14 Bitte nennen Sie uns hierzu Kontaktdaten, damit wir Sie kontaktieren können

Beantwortet: 20 Übersprungen: 40

ANTWORTOPTIONEN	BEANTWORTUNGEN	
Adresse	0.00%	0
Adresse 2	0.00%	0
Bundesland/Region	0.00%	0
E-Mail-Adresse	100.00%	20
Firma	0.00%	0
Land	0.00%	0
Ort	0.00%	0
Postleitzahl	0.00%	0
Telefonnummer	85.00%	17
Vorname Name	95.00%	19

F15 Ich bin: Mehrfachnennungen sind möglich

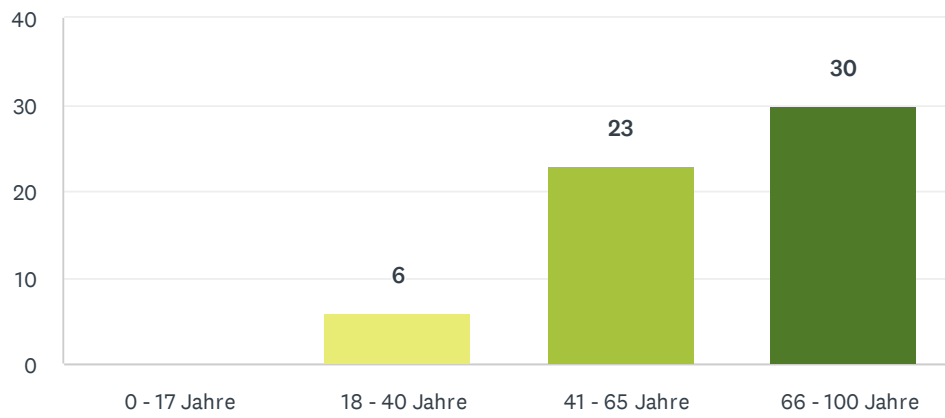
Beantwortet: 58 Übersprungen: 2



ANTWORTOPTIONEN	BEANTWORTUNGEN	
Mitglied / Fördermitgl.	55.17%	32
Spender*in	50.00%	29
Patin / Pate	36.21%	21
aktiv im Verein tätig	27.59%	16
interessiert	20.69%	12
Befragte insgesamt: 58		

F16 Alter:

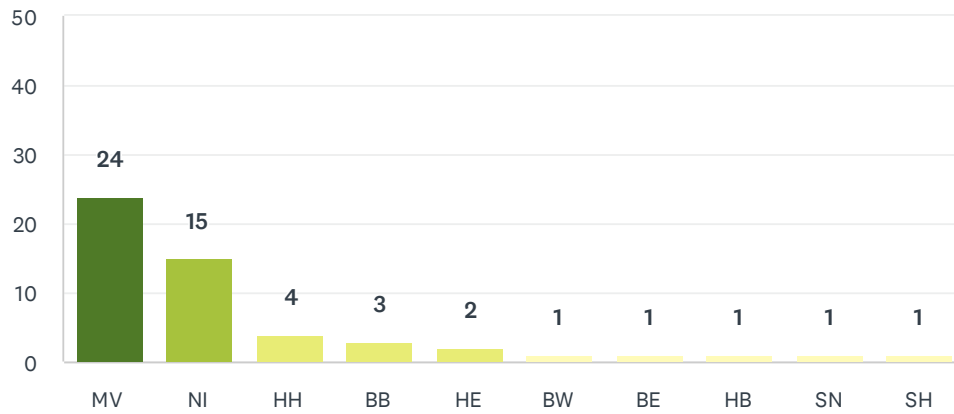
Beantwortet: 59 Übersprungen: 1



ANTWORTOPTIONEN	BEANTWORTUNGEN	
0 - 17 Jahre	0.00%	0
18 - 40 Jahre	10.17%	6
41 - 65 Jahre	38.98%	23
66 - 100 Jahre	50.85%	30
GESAMT		59

F17 Wohnort:

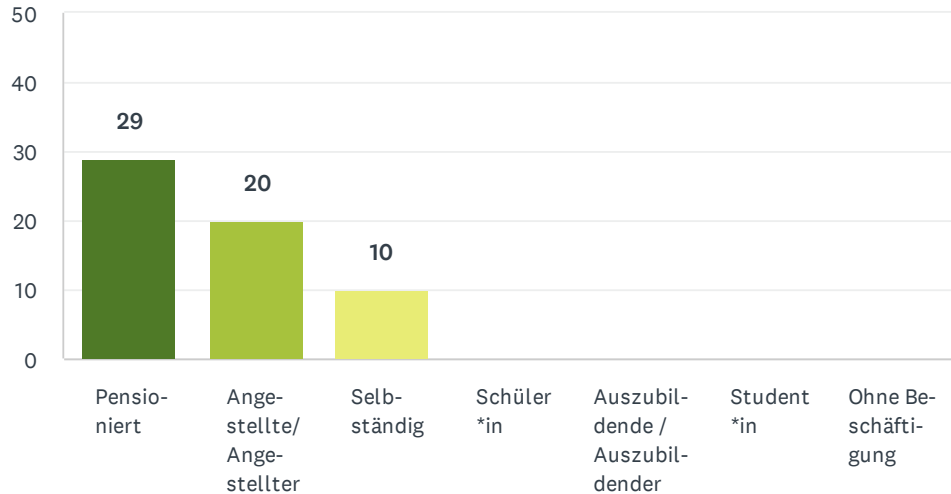
Beantwortet: 53 Übersprungen: 7



ANTWORTOPTIONEN	BEANTWORTUNGEN	
MV	45.28%	24
NI	28.30%	15
HH	7.55%	4
BB	5.66%	3
HE	3.77%	2
BW	1.89%	1
BE	1.89%	1
HB	1.89%	1
SN	1.89%	1
SH	1.89%	1
GESAMT		53

F18 Welche der folgenden Kategorien beschreibt Ihren Beschäftigungsstatus am besten?

Beantwortet: 59 Übersprungen: 1



ANTWORTOPTIONEN	BEANTWORTUNGEN	
Pensio- niert	49.15%	29
Ange- stellte/ Ange- stellter	33.90%	20
Selb- ständig	16.95%	10
Schüler *in	0.00%	0
Auszubil- dende / Auszubil- dender	0.00%	0
Student *in	0.00%	0
Ohne Be- schäfti- gung	0.00%	0
GESAMT		59